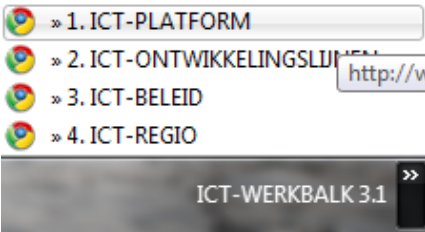






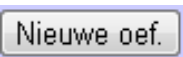


Leerlingenwijzer: Inhoudsmaten

Groep:	3-4-5-6 leerjaar
Competentie:	Ik oefen zelfstandig m.b.v. ICT
Domein:	Wiskunde – meten,maten- inhoudsmaten
Doelen:	2.6,2.7
Duur:	25 minuten per sessie
Suggestie/tip:	

Wat doe ik ?	Hoe doe ik het ?	Ja ?
	<p>1. Mijn naam is: Vandaag is het:/...../</p>	
	<p>Ik zet de computer en het scherm aan.</p>	
	<p>2. Ik klik op >> bij de ict werkbalk.</p>	
	<p>3. Ik kies voor 1.ICT-PLATFORM</p>	
	<p>4. Ik klik op de afbeelding </p>	
	<p>5. Ik ga op zoek naar Wiskunde – Meten, maten</p>	
	<p>6. Ik klik op</p>	
	<p>7. Ik klik mijn eigen klas aan.</p>	
	<p>8. Ik klik waar ik het antwoord wil ingeven.</p>	
	<p>9. Als ik het antwoord heb ingegeven, kan ik met de entertoets naar het volgende vakje.</p>	
	<p>10. Ik controleer mijn antwoorden door op te klikken.</p>	
	<p>11. Ik verbeter mijn eigen fouten.</p>	
	<p>12. Als ik het antwoord echt niet weet, dan kan ik snel even spieken bij</p>	
	<p>13. Een nieuwe reeks starten doe ik door te klikken op</p>	
	<p>14. Om te weten of ik hier nog veel op moet oefenen, vul ik op de achterkant van dit blad de score van de oefeningen in.</p>	

Ik vond het leuk



Ik vond het niet zo leuk



/10	/10	/10	/10	/10
/10	/10	/10	/10	/10

Ik heb iets
bijgeleerd:

Heb ik het goed
gedaan ?

Ik vind:

De juf of
meester vindt:
