

Leerlingenwijzer: project klokkelezen

Groep: 3<sup>de</sup> leerjaar







Competentie: Ik leer zelfstandig m.b.v. ICT

Domein: Metend rekenen

Doelen: MR69 De tijd aflezen en aanduiden, de tijd noteren en tijdsaanduidingen lezen en correct interpreteren

Duur: 25 minuten per sessie

Suggestie/tip: Aangezien het over zelfstandig leren gaat, vorderen kinderen op eigen tempo. Toch is het aangewezen op voorhand een bepaald signaal te gebruiken, een zandloper te gebruiken, een afspraak te maken, een resultaat te vragen,... om kinderen een volgend niveau te laten kiezen.

Wat doe ik ?	Hoe doe ik het ?	Ja ?
	<p>1. Mijn naam is: ..... Vandaag is het: ...../...../..... Ik zet de computer en het scherm aan.</p> <p>2. Ik ga naar <a href="http://www.ict-platform.be">www.ict-platform.be</a></p> <p>3. Ik klik op </p> <p>4. Ik kies: "Wiskunde, nr. 8: project klokkelezen derde". Klik!</p> <p>5. Ik kies: "Uitvoeren"</p> <p>6. Ik kies nog eens: "Uitvoeren"</p> <p>7. Ik kies: "Klik hier en start!"</p> 	
 	<p>8. Ik oefen stap voor stap met het programma! De raket = "Ga naar de volgende oefening" Met het stopteken keer ik terug naar het beginscherm.</p> 	
	<p>9. Met het stopteken op het beginscherm sluit ik af.</p>	

Ik vond het leuk



Ik vond het niet zo leuk



---

Ik heb iets  
bijgeleerd:

---

---

---

---

---

Heb ik het goed  
gedaan ?

---

---

Ik vind:

---

---

De juf of  
meester vindt:

---

---

---

---