

Leerlingenwijzer: Het "onderwerp" zoeken

Groep: 4<sup>de</sup> - 5<sup>de</sup> - 6<sup>de</sup> leerjaar




Competentie: Ik oefen zelfstandig m.b.v. ICT


Domein: Nederlands - taalbeschouwing

Doelen: TB 14.5 / TB 14.6

Duur: 2x 25 minuten

Suggestie/tip:

| Wat doe ik ?  | Hoe doe ik het ?  | Ja ?     |                   |                        |                         |                                      |         |   |   |         |  |
|---|---|----------|-------------------|------------------------|-------------------------|--------------------------------------|---------|---|---|---------|--|
|   | <p>1. Mijn naam is: .....<br/>Vandaag is het: ...../...../ .....</p> <p>Ik zet de computer en het scherm aan.</p>   |          |                   |                        |                         |                                      |         |   |   |         |  |
|   | <p>2. Ik ga naar de site <a href="http://www.ict-platform.be">www.ict-platform.be</a></p>   |          |                   |                        |                         |                                      |         |   |   |         |  |
|   | <p>3. Ik klik bij bovenbouw op 'Ik oefen zelfstandig m.b.v. ICT'</p>  |          |                   |                        |                         |                                      |         |   |   |         |  |
|   | <p>4. Ik klik bij ALGEMEEN op</p> <p>9. Oefeningen Nederlands, wiskunde, wereldoriëntatie</p> <table border="1" data-bbox="496 1182 1347 1294"><tr><td>7</td><td>KIDZZ (Kids@work)</td><td>3de-6de</td></tr><tr><td>8</td><td>Interactieve werkbladen (zouaafsoft)</td><td>3de-6de</td></tr><tr><td>9</td><td>Oefeningen Nederlands, wiskunde en wereldoriëntatie</td><td>3de-6de</td></tr></table> | 7        | KIDZZ (Kids@work) | 3de-6de                | 8                       | Interactieve werkbladen (zouaafsoft) | 3de-6de | 9 | Oefeningen Nederlands, wiskunde en wereldoriëntatie | 3de-6de |  |
| 7   | KIDZZ (Kids@work)   | 3de-6de  |                   |                        |                         |                                      |         |   |   |         |  |
| 8   | Interactieve werkbladen (zouaafsoft)  | 3de-6de  |                   |                        |                         |                                      |         |   |   |         |  |
| 9   | Oefeningen Nederlands, wiskunde en wereldoriëntatie   | 3de-6de  |                   |                        |                         |                                      |         |   |   |         |  |
|  | <p>5. Ik klik 2 maal na elkaar (niet dubbelklikken) op 'Basis'</p> <table border="1" data-bbox="507 1420 1139 1541"><tr><td>BEZOEKER</td><td>ONDERWIJS</td></tr><tr><td><b>Leerling</b> Docent</td><td>Voortgezet <b>Basis</b></td></tr></table> <p>en ik klik nu op <a href="#">Groep 6-7-8 Taal</a></p>   | BEZOEKER | ONDERWIJS         | <b>Leerling</b> Docent | Voortgezet <b>Basis</b> |                                      |         |   |   |         |  |
| BEZOEKER  | ONDERWIJS   |          |                   |                        |                         |                                      |         |   |   |         |  |
| <b>Leerling</b> Docent  | Voortgezet <b>Basis</b>   |          |                   |                        |                         |                                      |         |   |   |         |  |
|   | <p>6. Ik kies "ontleden zinsdelen" en dan "onderwerp".</p>    |          |                   |                        |                         |                                      |         |   |   |         |  |



7. Ik maak nu de oefeningen en noteer mijn score in onderstaande tabel. Ik gebruik bij sommige oefeningen de tab-toets om naar het volgende invulvakje te gaan.

| Oefening<br>kiezen!   | Noteer je score! | Oefening<br>kiezen!  | Noteer je score! |
|---|------------------|--|------------------|
| <br>Klik er op             | . / 10           | <br>Schrijf op              | . / 10           |
| <br>Typ het<br>onderwerp   | . / 10           | <br>Noteer het<br>onderwerp | . / 10           |
| <br>Kies het<br>onderwerp | . / 10           | <br>Zoek het<br>onderwerp  | . / 15           |

Ik vond het leuk



Ik vond het niet zo leuk



Ik heb iets  
bijgeleerd:

---

---

---

---

Heb ik het goed  
gedaan ?

---

---

Ik vind:

---

---

De juf of  
meester vindt:

---

---

---