





leerlingenwijzer: indeling van het dierenrijk – gewervelde dieren – amfibieën – de kikker

groep:	4 ^{de} – 5 ^{de} leerjaar
competenties:	Ik zoek en verwerk op een veilige en efficiënte wijze informatie m.b.v. ICT
domein:	wereldoriëntatie: mens en natuur
doelen:	<p>leerplan wereldoriëntatie VVKBaO:</p> <p>7.4 Kinderen zien in dat dieren een grote verscheidenheid in kenmerken vertonen.</p> <p>7.7 Kinderen zien in dat dieren aangepast zijn aan een leefwijze in een bepaald milieu.</p> <p>7.8 Kinderen ontdekken dat dieren zich op een of andere manier voortplanten</p> <p>7.9 Kinderen ontdekken en zien in dat elk dier een ontwikkeling doormaakt.</p>
duur:	50'
suggesties/tips:	<p>We kunnen surfen via verschillende browsers. Mijn leerkracht vertelt daar vooraf iets meer over!</p> <p>We kunnen deze opdracht ook individueel maken. Indien we per twee werken, spreken we af: wie noteert? en wie klikt?.</p>

Wat doe ik ?	Hoe doe ik het ?	Ja ?
  	<p>Onze namen zijn: &</p> <p>Vandaag is het:/...../</p> <p>1. Via het ICT-platform starten we via 'ik zoek, verwerk en bewaar' – mens en natuur.</p> <p>2. We klikken op de link: 'indeling van het dierenrijk' (nr. 14)</p> <p>De vier kenmerken van de gewervelde dieren zijn:</p> <p><input type="checkbox"/> _____</p> <p><input type="checkbox"/> _____</p> <p><input type="checkbox"/> _____</p> <p><input type="checkbox"/> _____</p> <p>3. We lezen nu iets meer over de amfibieën en reptielen.</p> <p>Een _____ is een voorbeeld van een amfibie.</p> <p>Een _____ is een voorbeeld van een reptiel.</p> <p>4. we surfen naar: http://dieren.yurls.net</p> <p>We lezen en leren daar over de amfibieën: de kikkers!</p> <p>10 minuten lang lezen en verkennen we informatie over kikkers.</p> <p>5. We scrollen naar beneden en klikken op de webkwestie 'doen': van kikkerdril tot kikker!</p> <p>We maken deze oefening en controleren op het einde onze antwoorden.</p>	

Ik vond het leuk



Ik vond het niet zo leuk



Ik heb iets
bijgeleerd:

Heb ik het goed
gedaan ?

Ik vind:

De juf of
meester vindt:
