

Leerlingenwijzer: Paddenstoelen


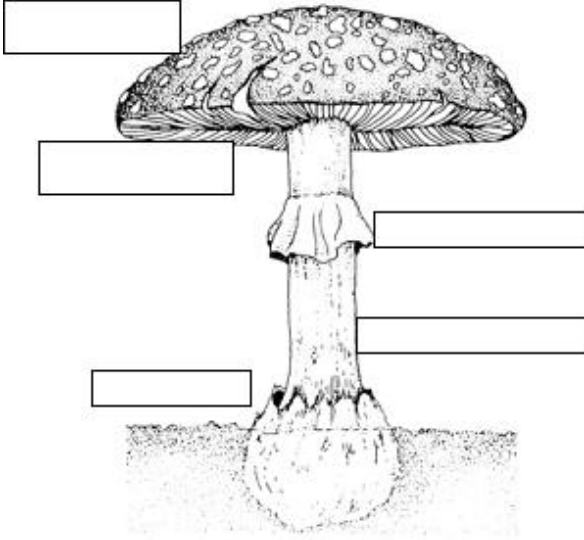
Groep: 4<sup>de</sup> leerjaar

Competentie: Ik zoek (en verwerk) m.b.v. ICT


Domein: Wero - mens en natuur

Doelen: bij (bepaalde) organismen kenmerken aangeven (ET natuur 1.1-1.2)

Duur: 50 minuten per sessie

Wat doe ik ?	Hoe doe ik het ?	Ja ?
	<p>1. Mijn naam is: ..... Vandaag is het: ...../...../..... Ik zet de computer en het scherm aan.</p>	
	<p>2. Ik ga naar <a href="http://www.ict-platform.be">www.ict-platform.be</a> Ik klik op 'ik zoek, verwerk en bewaar m.b.v. ICT'</p>	
	<p>3. Ik kies "wereldoriëntatie – algemeen – nr. 2 beeldbank".</p>	
	<p>4. Ik ga naar de letter "P" en kies "paddenstoel vliegenzwam".</p>	
	<p>5. Ik zet een koptelefoon op en controleer of het geluid goed geregeld is. Ik kijk en luister aandachtig naar het filmpje.</p>	
	<p>6. Ik los de vragen op over de vliegenzwam:</p> <ul style="list-style-type: none"><li>- <b>benoem de verschillende delen van de vliegenzwam</b></li></ul>  <ul style="list-style-type: none"><li>- <b>vul aan:</b> Een paddenstoel is de vrucht van een ..... Onder de grond groeien schimmeldraden, dat is de ..... Daaraan groeit een bolletje met een vlies eromheen. De witte ..... zijn dus eigenlijk restjes van het vlies. Onder de hoed zitten ..... . Uit elke ..... kan een nieuwe zwamvlok groeien.</li></ul>	

- Hoe groeit de vliegenzwam? Nummer de prenten in de juiste volgorde.



7. Ik kies het volgende filmpje "paddenstoelen - eetbare".  
Ik kijk en luister.

8. Ik kies een derde filmpje: "paddenstoelentocht".  
Ik kijk en luister aandachtig.

9. Tijd over? Ik surf naar <http://webpad-paddenstoelen.gurls.net> en  
kies een opdracht.

10. Ik sluit alles correct af.

Ik vond het leuk



Ik vond het niet zo leuk



Ik heb iets  
bijgeleerd:

---

---

---

Heb ik het goed  
gedaan?  
Ik vind:

---

---

---

De juf of  
meester vindt:

---

---

---