

Leerlingenwijzer: breuken oefenen

Groep: 4^{de} leerjaar






Competentie: Ik oefen zelfstandig m.b.v. ICT

Domein: breuken

Doelen: delen van het geheel

Duur: 45 minuten per sessie

Suggestie/tip: Aparte werkblaadjes voorzien of de oefenruimte op de ommezijde gebruiken. Er is ook een leerkrachtenwijzer voorzien (LK).

Wat doe ik ?	Hoe doe ik het ?	Ja ?
	1. Mijn naam is: Vandaag is het:/...../..... Ik zet de computer en het scherm aan.	
	2. Ik ga naar www.ict-platform.be	
	3. Ik klik op 	
	4. Ik kies "Wiskunde – breuken" nr. 1 : breuken, deel van het geheel.	
	5. Ik maak 1 reeks oefeningen. De tussenstappen noteer ik op een apart werkblaadje of op de ommezijde.	
	6. Ik behaalde ... op 10	.../10
 www.onlineklas.nl	7. Ik kies "Wiskunde – breuken" nr. 5, breuken benoemen, kleuren,... De juf of meester zegt wat je mag oefenen  Oefen verder tot je 20 of 21 punten behaalt.	
	8. Ik kies "Wiskunde – breuken nr. 3: gehelen + delen van het geheel. Ik maak de oefeningen van level 1 (geen wachtwoord)	
	9. Ik kies nr. 8 : vind de delen en het geheel	.../10
	10. Ik sluit de browser af met de juiste knop	
		

Ik vond het leuk



Ik vond het niet zo leuk



Ik heb iets
bijgeleerd:

Heb ik het goed
gedaan ?

Ik vind:

De juf of
meester vindt:

Tussenstappen: