

Leerlingenwijzer: Afvalverwerking

Groep: 5de en 6de leerjaar



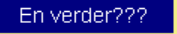

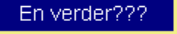

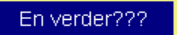

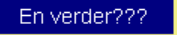
Competentie: Ik leer zelfstandig m.b.v. ICT

Domein: Wero – Mens en Natuur – Milieu

Doelen: 1.23, 1.24

Duur: 50 minuten per sessie

Suggestie/tip: Hier is veel leeswerk – tekst-naar-spraak software kan helpen om de tekst te laten voorlezen voor wie dat wenst (bijv. via MS Agent)

| Wat doe ik ? | Hoe doe ik het ?   | Ja ? |
|--------------|--|------|
|              | 1. Mijn naam is: .....<br>Vandaag is het: ...../...../.....<br>Ik zet de computer en het scherm aan.   |      |
|              | 2. Ik open het internet.    |      |
|              | 3. Ik surf naar <a href="http://mediatheek.thinkquest.nl/~klc020/">http://mediatheek.thinkquest.nl/~klc020/</a>  |      |
|              | 4. Ik klik op  en lees haar verhaal volledig.  |      |
|              | 5. Ik maak de puzzel. Mijn score was:  |      |
|              | 6. Ik klik op  en lees het verhaal volledig.   |      |
|              | 7. Ik maak de puzzel. Mijn score was:  |      |
|              | 8. Ik klik op  en lees het verhaal volledig.   |      |
|              | 9. Ik maak de puzzel. Mijn score was:  |      |
|              | 10. Ik klik op  en lees het verhaal volledig.  |      |
|              | 11. Ik maak de puzzel. Mijn score was:   |      |

|  |  |  |
|--|--|--|
|  | 12. Ik klik op  en lees het verhaal volledig. <span style="border: 1px solid black; padding: 2px;">En verder???</span>  |  |
|  | 13. Ik maak de puzzel. Mijn score was:   |  |
|  | 14. Ik klik op <span style="border: 1px solid black; padding: 2px;">Meer weten???</span>   |  |
|  | 15. Ik maak de (supermoeilijke) grote eindpuzzel.  |  |
|  | 16. Heb nog wat tijd over dus ik surf nog even naar:<br><a href="http://www.arvindguptatoys.com/toys.html">http://www.arvindguptatoys.com/toys.html</a><br>Een website over speelgoed maken uit afval... |  |
|  | 17. Druk op <span style="border: 1px solid black; padding: 2px;">X</span> om af te sluiten.  |  |

Ik vond het leuk




Ik vond het niet zo leuk



Ik heb iets  
bijgeleerd:

---



---



---



---

Heb ik het goed  
gedaan ?

---



---

Ik vind:

---



---

De juf of  
meester vindt:

---



---



---