






Leerlingenwijzer: Verkennen van het ICT-platform

| | |
|----------------|---|
| Groep: | 5 ^{de} – 6 ^{de} leerjaar |
| Competentie: | Ik gebruik ICT |
| Domein: | WERO – ICT |
| Doelen: | Leren effectief met infomatica en informatieverwerking omgaan |
| Duur: | 50 minuten per sessie |
| Suggestie/tip: | Je kan opdrachten 5 – 6 – 7 – 8 eventueel in groep maken |

| Wat doe ik ? | Hoe doe ik het ? | Ja ? |
|--|---|------|
|    | <p>1. Mijn naam is:</p> <p>Vandaag is het:/...../</p> <p>Ik zet de computer en het scherm aan.</p> | |
| | <p>2. Ik zoek de snelkoppeling “ICT-platform” en klik erop. Of: ik open de browser en adresseer: www.ict-platform.be</p> | |
| | <p>3. Ik klik op het icoon “Ik zoek, verwerk en bewaar m.b.v. ICT”.</p> | |
| | <p>4. Ik zoek “Wereld in beweging”. Ik vind dit bij leergebied onderdeel “mens en” nr.</p> | |
| | <p>5. Ik klik op de bovenste UFO.</p> <p>a) Noteer 3 beroepen van Shakespeare,,</p> <p>b) Hij leefde van tot</p> <p>c) Noteer 2 bekende toneelstukken: en</p> | |
| | <p>6. Ik klik opnieuw op de bovenste UFO.</p> <p>a) Wanneer werd de eerste bril gebruikt?</p> <p>b) Wat zijn verzienden?</p> <p>b) Wat zijn bijzienden?</p> <p>c) Vanaf wanneer konden bijzienden pas een aangepaste bril dragen?</p> | |
| | <p>7. Ik klik een 3^{de} keer op de bovenste UFO, nu over het vervoer in het verleden:</p> <p>a) Wanneer reed de eerste auto?</p> <p>b) De beste auto ter wereld in 1908:</p> <p>c) Wanneer verschenen de eerste verkeerslichten?</p> | |
| | <p>8. Ik klik op de tweede UFO (vragen over de euro). Ik ga naar “Informatie over de landen van de Europese Unie”, ik zoek</p> | |

| | | |
|--|--|--|
| | België op en klik erop. a) Wanneer is de waarde van de euro vastgelegd? b) Hoeveel (oude) Belgische frank is de euro waard? | |
| | 9. Ik keer terug naar de beginpagina van www.ict-platform.be of ga via de huidige pagina bovenaan naar: "Ik oefen m.b.v. ICT" | |
| | 10. Ik klik onder de iconen op  Welke onderdelen vind je bij MEETKUNDE ? a. b. | |
| | 11. Ik klik onder de iconen op  Wie is de auteur van de leesproef onder nr. 16 ? a. P..... C..... b. Ik los de leesproef op en noteer mijn score: | |
| | 12. Ik sluit alles correct af na de leerkracht te hebben verwittigd | |

Ik vond dit leuk



Ik vond dit niet zo leuk



Ik heb iets
bijgeleerd:

Heb ik het goed
gedaan ?

Ik vind:

De juf of
meester vindt:
