

Leerlingenwijzer: Boekenbeesten - boekenlijst

Groep: 2<sup>de</sup> leerjaar

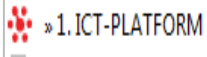





Competentie: Ik leer m.b.v. ICT

Domein: Nederlands

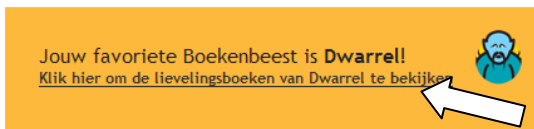
Doelen: boodschappen decoderen, begrijpen, interpreteren, verwerken, beoordelen

Duur: 25 minuten per sessie

Suggestie/tip: Op voorhand de kافت van verschillende boeken bekijken en stilstaan bij "auteur / schrijver" en "illustrator / tekenaar"

Wat doe ik ?	Hoe doe ik het ?	Ja ?
	<p>1. Mijn naam is:..... Vandaag is het: ...../...../ ..... Ik zet de computer en het scherm aan.</p>	
	<p>2. Ik ga naar de site <a href="http://www.ict-platform.be">www.ict-platform.be</a> </p>	
	<p>3. Ik klik op ik leer m.b.v. ICT </p>	
	<p>4. Ik klik bij Nederlands op 1 Boekenbeesten-boekenlijst.</p> 	
	<p>5. Ik klik bovenaan de pagina op "Test Jezelf"</p> 	
	<p>6. Ik doe de boekenbeestentest. Geef bij elke vraag 3 antwoorden: - je favoriete antwoord krijgt <b>5 punten</b>, - het tweede <b>3 punten</b> -het derde <b>1 punt</b>.</p> 	
	<p>7. Ik heb bij alle vragen 1, 3 en 5 ingevuld en klik onderaan op de knop </p>	

8. Ik zie welk boekenbeest het best bij mij past en klik op de onderstreepte zin.



9. Ik schrijf de naam van mijn boekenbeest:

.....

10. Ik vertel iets meer over mijn boekenbeest:

.....

11. Ik bekijk de kapt van de boeken.

Ik schrijf de titel van het boek met de mooiste kapt.

.....

Wie is de auteur van dat boek ? .....

Wie is de illustrator van dat boek ? .....



of ik schuif met de schuifbalk



Ik vond het leuk



Ik vond het niet zo leuk



Ik heb iets bijgeleerd:

---

---

---

Heb ik het goed gedaan ?

---

---

Ik vind:

---

---

De juf of meester vindt:

---

---

---