

Leerlingenwijzer: Werken met tijdstip (klokkezen)

Groep: 1^{ste}-2^{de} leerjaar


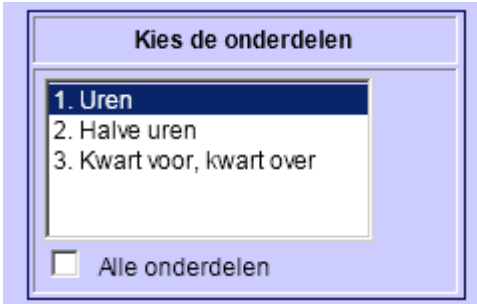

Competentie: Ik oefen m.b.v. ICT

Domein: Metend rekenen

Doelen: MR 68, MR 69

Duur: 25 minuten per sessie

Suggestie/tip:

Wat doe ik ?	Hoe doe ik het ?	Ja ?
	1. Mijn naam is: Vandaag is het:/...../ Ik zet de computer en het scherm aan.	
	2. Ik ga naar www.ict-platform.be	
	3. Ik klik op 	
	4. Ik kies: "Meten – klokkijken" nr.2: klokkezen (algemeen)  <ul style="list-style-type: none">• Ik kies een onderdeel• Ik maak de oefening• Ik klik op verbeteren• Ik klik op nieuwe oefening• Ik maak de hele reeks	
	5. Ik kies een ander onderdeel en maak de reeks	
	6. Ik sluit de browser af met de juiste formaatknop: 	

Ik vond het leuk



Ik vond het niet zo leuk



*Ik heb iets
bijgeleerd:*

*Heb ik het goed
gedaan ?*

Ik vind:

*De juf of
meester vindt:*
