

Leerlingenwijzer: Tijdstip en tijdsduur (deel 1): maanden en seizoenen





Groep: 2^{de} - 3^{de} leerjaar

Competentie: Ik oefen en leer zelfstandig m.b.v. ICT

Domein: Meten en metend rekenen, de dagelijkse tijd ervaren en uiten als opeenvolging van gebeurtenissen, in de tijd ordenen en meten (kalenders)

Doelen: De maanden van het jaar benoemen en gebruiken

Duur: 45 minuten per sessie

| Wat doe ik ? | Hoe doe ik het ? | Ja ? |
|---|---|------|
|  | 1. Mijn naam is: Vandaag is het:/...../ Ik zet de computer en het scherm aan. | |
|  | 2. Ik ga naar www.ict-platform.be 3. Ik klik op  Ik ga naar "wiskunde - METEN - klokkijken, tijdstip en tijdsduur". 4. Ik kies nr. 12: maanden en seizoenen (2). Maak 4 reeksen. Sluit af met het kruisje. 5. Ik kies nr. 13: maanden en seizoenen (3). Maak 3 reeksen. Sluit af met het kruisje. 6. Ik kies nr. 16: maanden van het jaar. Vul een cijfer in. 7. Ik klik op nr. 17: ik vul het kruiswoordraadsel over de maanden en de seizoenen in. Keer terug. 8. Ik keer terug naar het hoofdmenu via het pijltje in het groene vakje bovenaan links.  | |

Ik vond het leuk 

Ik vond het niet zo leuk 

Ik heb iets
bijgeleerd:

*Heb ik het goed
gedaan ?*

Ik vind:

*De juf of
meester vindt:*